







 0998466896
 0999625548
 0983578913
   
 ventas@goraymi.com


 promoción turística
 software como servicio



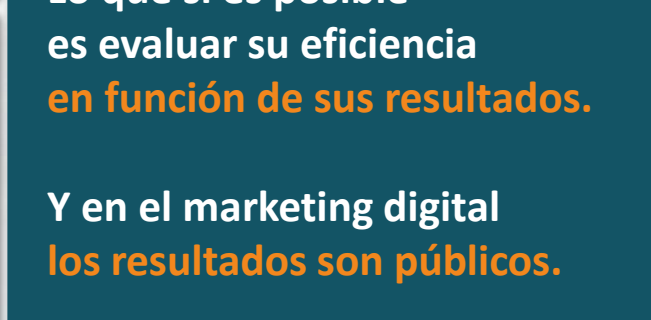


1) Benchmarking
 Engagement digital
 Ecuador y el mundo **2021**



**Resulta imposible juzgar
 la eficiencia de una página
 en función de su belleza.**

**Lo que si es posible
 es evaluar su eficiencia
 en función de sus resultados.**

**Y en el marketing digital
 los resultados son públicos.**



Winner
 2ndUNWTO
 for the Americas
 Santiago 2019



Winner
 Exceptional achievement
 Global innovators Summit
 Dubai 2018



Winner
 Grantee of ExpoLive
 Innovation Impact
 Dubái 2018



Winner
 Best startup
 Mobile World Congress
 Barcelona 2017



Winner
 Best startup
 in Latin America
 Buenos Aires 2017



Finalist
 GIST-i
 GES2016
 Silicon Valley 2016


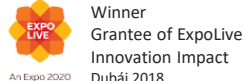
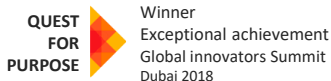
El SaaS diseñado para habilitar modelos de economía colaborativa para la producción de contenidos y ofertas en el largo plazo, es el único camino viable para la construcción de audiencias que elijan nuestras ofertas y nos permitan construir conocimiento.

Plataformas de promoción y comercialización

Plataformas de promoción y comercialización	Tecnología		Contenidos / Ofertas			Audiencia				Marketing				Adquisición conocimiento			
	Obsolescencia programada	Modelo de Gestión	Reservas on-line	Información turística	Años	Usuarios mensuales	PPC	Técnica de adquisición	Construcción de audiencia	Soñar con una actividad	Planificar viaje a un destino	Confirmar servicios	Vivir las experiencias	Big Data Learn machine	Algoritmos de predicción	Tecnología persuasiva	BI
Booking.com Airbnb.com Expedia.com Hotels.com	SaaS propietario	Economía colaborativa	Cientos de miles de ofertas de todo el mundo	Sin contenidos de información turística de ningún destino	23 13 26 27	261 millones 74 millones 61 millones 31 millones	16% 5% 20% 16%	SEM Constante y agresivo	Global Creciente Fidelizada			Persuaden la compra de millones de ofertas de TODO EL MUNDO		Desarrollo in house	Ofertas según comportamiento del usuario	Cambios del comportamiento del consumidor	Privado
Tripadvisor.com	SaaS propietario	Economía colaborativa	Cientos de miles de ofertas de todo el mundo	Cientos de miles de contenidos de todo el mundo	22	126 millones	3%	SEM y SEO constante y agresivo		Persuaden la elección de millones de actividades de TODO EL MUNDO	Persuaden la elección de miles de destinos de TODO EL MUNDO	Persuaden la elección de millones de ofertas de TODO EL MUNDO	Persuaden la elección de millones de actividades de TODO EL MUNDO	Desarrollo in house	Ofertas según comportamiento del usuario	Cambios del comportamiento del consumidor	Privado
TheCultureTrip.com AtlasObscura.com Lonelyplanet.com CNtraveller.com	SaaS propietario	Centralizada	Miles de ofertas de todo el mundo	Miles de contenidos de todo el mundo	10 13 27 24	9 millones 6 millones 4 millones 3 millones	0% 0% 0.05% 0%	SEO constante y masivo	Híper masiva Creciente Fidelizada	Priorizan miles de actividades de destinos ALTAMENTE POSICIONADOS	Priorizan centenares de destinos ALTAMENTE POSICIONADOS	Priorizan miles de ofertas de destinos ALTAMENTE POSICIONADOS	Priorizan miles de actividades de destinos ALTAMENTE POSICIONADOS	¿?	¿?	¿?	¿?
GoRaymi	SaaS propietario	Economía colaborativa	Miles de ofertas del Ecuador	Miles de contenidos del Ecuador	3	600 mil	0%	SEO constante y masivo	Masiva Creciente Fidelizada	Expone cientos de actividades DEL ECUADOR	Expone cientos de destinos DEL ECUADOR	Contacto directo con proveedores turísticos DEL ECUADOR	Contacto directo con Mipymes del turismo DEL ECUADOR	G. Analytics 4 escalable a 360	2023	2025	2025
Despegar.com.ec Clubmiles.com.ec Kayak.com.ec Viajala.com.ec Trivago.com.ec	SaaS propietario	Economía colaborativa	Miles de ofertas de todo el mundo	Sin contenidos de información turística de ningún destino	19 9 7 7 9	420 mil 57 mil 27 mil 23 mil 20 mil	35% 0% 0% 0% 47%	SEM Constante y agresivo	Alta Creciente Fidelizada			Priorizan miles de ofertas de destinos ALTAMENTE POSICIONADOS					
Riobamba.com.ec	SaaS propietario	Economía colaborativa	95% catastro turístico	Cientos de contenidos de Riobamba	2	44 mil	0%	SEO constante y masivo	Alta Creciente Fidelizada	Expone decenas de actividades DE RIOBAMBA	Expone el 100% destinos DEL ECUADOR	Contacto directo con proveedores turísticos DEL ECUADOR	Contacto directo con Mipymes del turismo DEL ECUADOR				
Ecuador.travel	Improvisación cada 3 años Wordpress	Centralizada	Sin ofertas	Decenas de contenidos del Ecuador	15	27 mil	0%	SEM coyuntural	Baja Decreciente No fidelizada								
ViajaEcuador.com.ec	Improvisación cada 3 años Wordpress	Economía colaborativa			2	2 mil	0%										
CoronaSunSets.ec	Campaña de reactivación	Centralizada	Decenas de ofertas de Ecuador	Sin contenidos de información turística de ningún destino	1	2 mil	0%	SEM coyuntural	Sin audiencia								
LoQueQuieres EsEcuador.com	SaaS propietario	Economía colaborativa			1	0	0%										
App FullVactions					1	+ mil descargas	0%										
Apps KayTrek	En desarrollo																

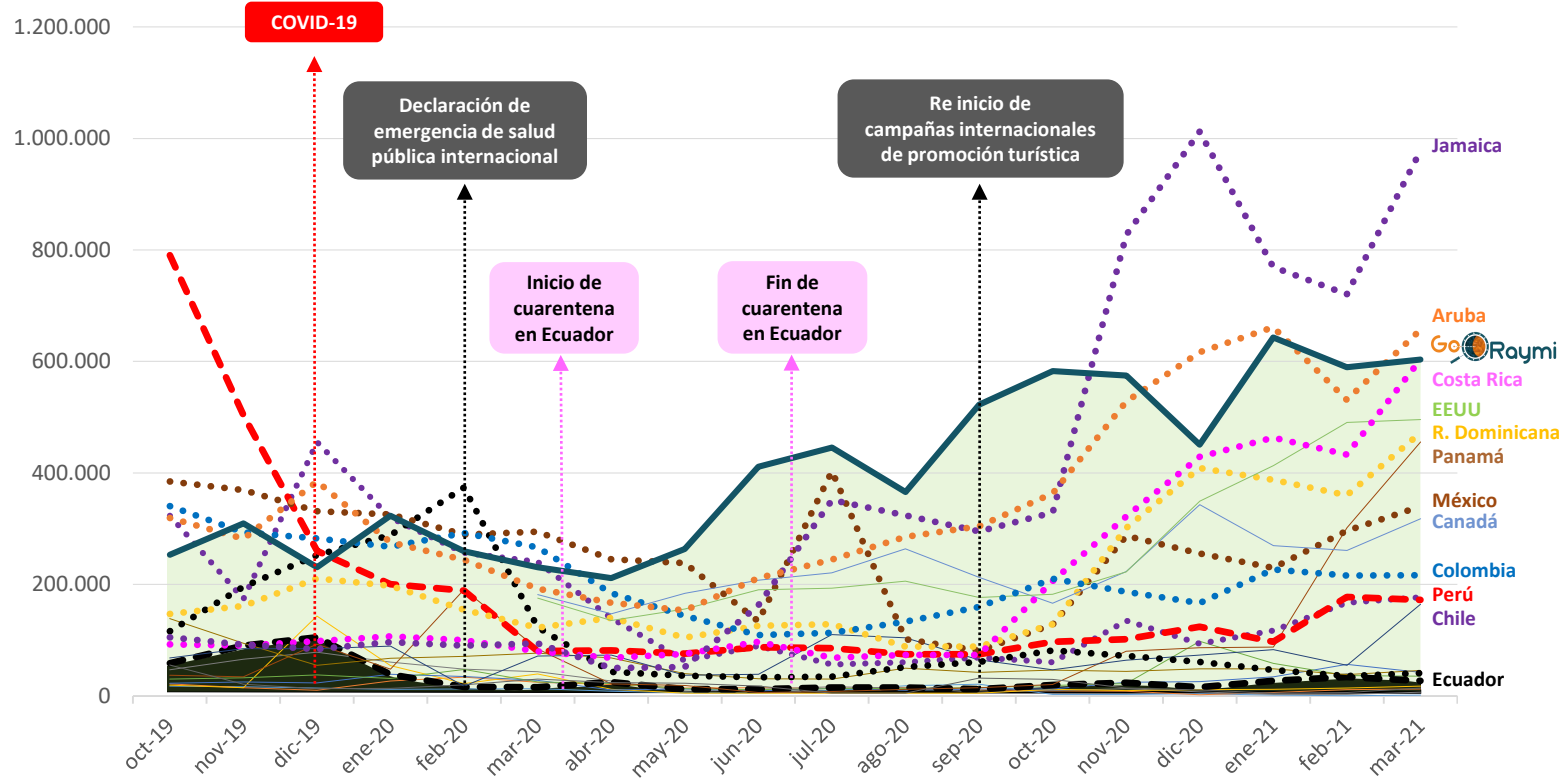
Los unicornios de la industria del turismo, llevan décadas construyendo conocimiento para lograr persuadir la elección y compra de las ofertas turísticas más demandadas en el mundo. Orientan su tecnología persuasiva hacia las ofertas más fáciles de vender, de destinos altamente posicionados y que están en constante promoción, para así maximizar la rentabilidad de su modelo de negocio.

¿Por qué uno de estos unicornios se esforzaría en promocionar el Ecuador? Abre uno estos unicornios y mira como siempre te guiarán a NYC, Orlando, Punta Cana, Tokio, Paris, etc.



América

El **diseño centrado en el usuario** de nuestras suscripciones, y nuestra **metodología de producción de contenidos**, permiten que las páginas territoriales desarrolladas con GoRaymi.com, sobresalgan **orgánicamente** en el benchmarking de turismo.



Mar 2021 Engagement Metrics SimilarWeb

Domain	Monthly Visits	Visit duration	Pages / Visit	Bounce Rate
01 VisitJamaica.com	977.936	00:01:50	2.12	59.62%
02 Aruba.com	656.971	00:01:37	2.69	59.80%
03 GoRaymi.com	603.630	00:01:58	1.68	75.65%
04 VisitCostaRica.com	603.184	00:01:08	1.65	59.39%
05 VisitTheUsa.com	495.645	00:03:57	3.59	71.12%
06 GoDominicanRepublic.com	472.245	00:00:57	1.68	74.90%
07 VisitPanama.com	455.560	00:00:27	1.27	68.58%
08 VisitMexico.com	339.994	00:01:38	1.55	72.53%
09 Canada.travel	282.813	00:00:36	1.56	66.11%
10 Colombia.travel	216.302	00:01:30	1.74	73.56%
11 Chile.travel	177.037	00:00:51	2.20	59.85%
12 Peru.travel	172.489	00:01:36	1.63	73.10%
13 VisitBarbados.org	164.371	00:01:01	1.81	64.89%
14 VisitBrasil.com	45.964	00:00:23	1.53	68.90%
15 Martinique.org	43.453	00:01:46	2.96	65.84%
16 TravelBelize.org	42.383	00:01:27	2.32	53.02%
17 Turismo.gub.uy	40.875	00:00:52	1.60	76.79%
18 Ecuador.travel	27.181	00:02:00	1.53	77.05%

GoRaymi.com ha posicionado la información turística del Ecuador de manera eficiente, colocándola en el **top del ranking de portales oficiales de promoción turística de América**, aún cuando:

- El Ecuador no es un destino altamente posicionado (**turismo receptivo**)
- Tan solo contamos con 17 millones de ecuatorianos (**turismo interno**)
- GoRaymi no es una iniciativa gubernamental (**campañas internacionales**)
- La crisis COVID-19 de Ecuador ha ocupado **titulares negativos** en el mundo



Winner 2nd UNWTO for the Americas Santiago 2019



Winner Exceptional achievement Global innovators Summit Dubai 2018



Winner Grantee of ExpoLive Innovation Impact Dubái 2018



Winner Best startup Mobile World Congress Barcelona 2017



Winner Best startup in Latin America Buenos Aires 2017



Finalist GIST-i GES2016 Silicon Valley 2016

Ecuador

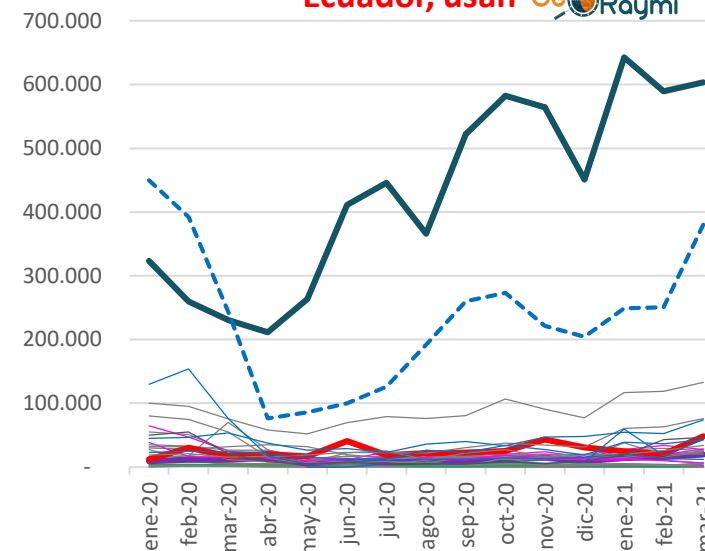
Las páginas de promoción turística del Ecuador, desarrolladas con nuestro **sistema de suscripciones**, son las más usadas en el mundo y su **diseño centrado en el usuario** posee las mejores variables de engagement del mundo.



- No se trata de hacer páginas bonitas, se trata de hacer páginas funcionales
- No se trata de centralizar la administración, se trata de usar trabajo colaborativo
- No se trata de privilegiar destinos, se trata de incluir a todos los destinos
- No se trata de marketplaces y OTAs, se trata de promocionar todo el territorio


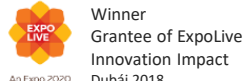
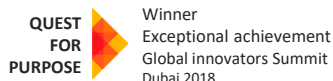
Domain	Monthly Visits	Visit duration	Pages / Visit	Bounce Rate
01 GoRaymi.com	603.630	00:01:58	1.68	75.65%
02 Viajandox.com	132.999	00:02:47	1.47	78.92%
03 Ecuador-turistico.com	76.051	00:01:59	1.54	70.99%
04 Riobamba.com.ec	48.354	00:10:10	5.54	51.97%
05 QuitoTourBus.com	33.895	00:01:23	1.37	77.23%
06 DescubriendoGalapagos.ec	28.535	00:00:57	1.30	83.75%
07 Ecuador.travel	27.181	00:02:00	1.53	77.05%
08 TurismoAccesible.ec	25.532	00:01:59	1.68	74.15%
09 EcuadorExplorer.com	25.498	00:00:30	1.15	87.52%
10 ThisisEcuador.com	19.809	00:02:02	1.51	79.66%
11 TungurahuaTurismo.com	19.573	00:15:13	6.50	52.40%
12 NanMagazine.com	17.262	00:00:49	2.01	31.21%
13 Banos-ecuador.com	7.064	00:07:50	3.78	46.54%
14 GuayaquilEsmiDestino.com	6.487	00:01:33	2.90	49.99%
15 NatureGalapagos.com	5.726	00:00:36	1.13	94.08%
16 WanderBusEcuador.com	4.800	00:00:26	1.20	89.23%
17 VisitQuito.ec	2.500	00:08:30	3.45	37.92%
18 CuencaEcuador.com.ec	1.250	00:05:25	1.58	68.30%
19 MitadDelMundo.com	1.000	00:02:55	2.41	61.40%
20 Otavalo.travel	875	00:02:29	1.77	60.49%
21 ViajaPorPichincha.com	780	00:00:00	1.00	100.00%
22 FeriadosEcuador.net	700	00:00:20	3.80	18.81%
23 ViajaEcuador.com.ec	600	00:00:00	1.00	100.00%
24 FullVacations.com.ec	600	00:00:01	1.02	96.43%
25 OrellanaTurismo.Gob.ec	350	00:00:00	1.00	100.00%
26 Pastaza.travel	350	00:00:08	1.00	99.82%
27 ImbaburaTravel.ec	0	00:02:46	1.77	77.65%
28 Chimborazo.travel	0	00:00:00	1.00	100.00%
29 ViajaporMejia.com	0	00:00:00	1.00	100.00%
30 ClaveTurismo.com	0	00:00:00	1.00	100.00%
31 TurismoPelileo.com	0	00:00:00	1.00	100.00%
32 Despegar.com.ec	380.141	00:05:52	3.00	42.79%
33 ClubMiles.com.ec	74.125	00:08:21	10.53	37.09%
34 Trivago.com.ec	43.150	00:05:20	4.41	35.12%
35 Kayak.com.ec	40.330	00:01:44	2.52	73.51%

6 de cada 10 personas que buscan información turística del Ecuador, usan GoRaymi



- Imbabura.travel
- Orellana turismo.gob.ec
- Pastaza.travel
- TrenEcuador.com
- NatureGalapagos.com
- CuencaEcuador.com.ec
- TungurahuaTurismo.com
- FeriadosEcuador.net
- Ecuador.com
- GoEcuador.net
- Ecuador.travel
- Riobamba.com.ec
- Ecuador-Turistico.com
- GoRaymi.com
- Clubmiles.com.ec
- VisitaEcuador.com
- Viajala.com.ec
- Viajapormejia.com
- VisitQuito.ec
- ViajaEcuador.com.ec
- Ecostravel.com
- Otavalo.travel
- Banos-Ecuador.com
- SolCaribe.com.ec
- TurismoAccesible.ec
- DescubriendoGalapagos.ec
- GuayaquilEsMiDestino.com
- EcuadorExplorer.com
- QuitoTourBus.com
- Viajandox.com
- Despegar.com.ec
- Trivago.com.ec
- Kayak.com.ec

- Ecuador.travel es el portal de promoción turística oficial del Ecuador. Galápagos, Quito, Guayaquil y Cuenca son los destinos ecuatorianos mejor posicionados en el mundo.
- Las agencias turísticas en línea (OTAs) dedicadas al turismo emisor, no son tomadas en cuenta.



suscriptores

Nuestras suscripciones han permitido que **Riobamba** un cantón de apenas 28 Km² y **Tungurahua** la provincia más pequeña del Ecuador, liderar el ranking de marketing digital de las páginas oficiales de turismo del país.



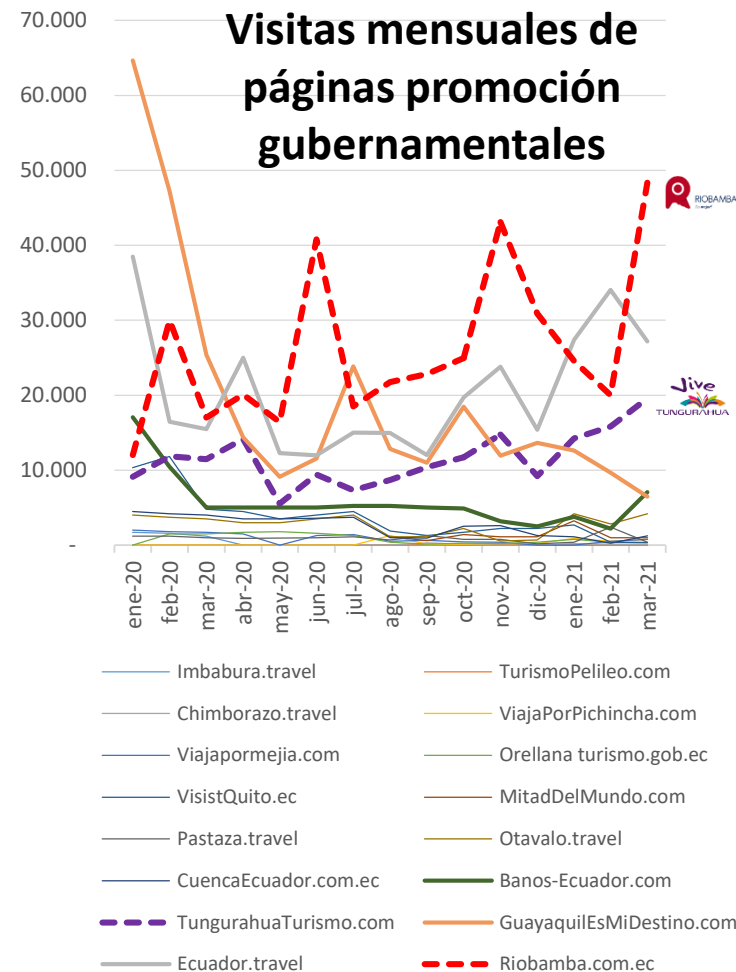
- No se trata de hacer páginas bonitas, se trata de hacer páginas funcionales
- No se trata de centralizar la administración, se trata de usar trabajo colaborativo
- No se trata de privilegiar destinos, se trata de incluir a todos los destinos
- No se trata de marketplaces y OTAs, se trata de promocionar todo el territorio

Nuestras suscripciones permiten en pocas horas, crear tu presencia digital, posicionando tu información turística en **tu propio dominio.com** y exhibiéndola a los **650 usuarios mensuales que visitan GoRaymi.com**

Mar 2021 Engagement Metrics



Domain	Month y Visits	Visit duration	Pages/ Visit	Bounce Rate
01 Riobamba.com.ec	48.354	00:10:10	5.54	51.97%
02 Ecuador.travel	27.181	00:02:00	1.53	77.05%
04 TungurahuaTurismo.com	19.573	00:15:13	6.50	52.40%
05 Banos-Ecuador.com	7.064	00:07:50	3.78	46.54%
03 GuayaquilEsMiDestino.com	6.487	00:01:33	2.90	49.99%
06 VisistQuito.ec	2.500	00:08:30	3.45	37.92%
08 CuencaEcuador.com.ec	1.250	00:05:25	1.58	68.30%
07 MitadDelMundo.com	1.000	00:02:55	2.41	61.40%
09 Otavalo.travel	875	00:02:29	1.77	60.49%
12 ViajaPorPichincha.com	780	00:00:00	1.00	100.00%
13 viajaecuador.com.ec	600	00:00:00	1.00	100.00%
11 Pastaza.travel	350	00:00:08	1.00	99.82%
10 Orellana turismo.gob.ec	350	00:00:00	1.00	100.00%
14 Viajapormeja.com	0	00:00:00	1.00	100.00%
15 Chimborazo.travel	0	00:00:00	1.00	100.00%
16 TurismoPelileo.com	0	00:00:00	1.00	100.00%
17 ImbaburaTravel.ec	0	00:02:46	1.77	77.65%



Winner
2nd UNWTO
for the Americas
Santiago 2019



Winner
Exceptional achievement
Global innovators Summit
Dubai 2018



Winner
Grantee of ExpoLive
Innovation Impact
Dubai 2018



Winner
Best startup
Mobile World Congress
Barcelona 2017



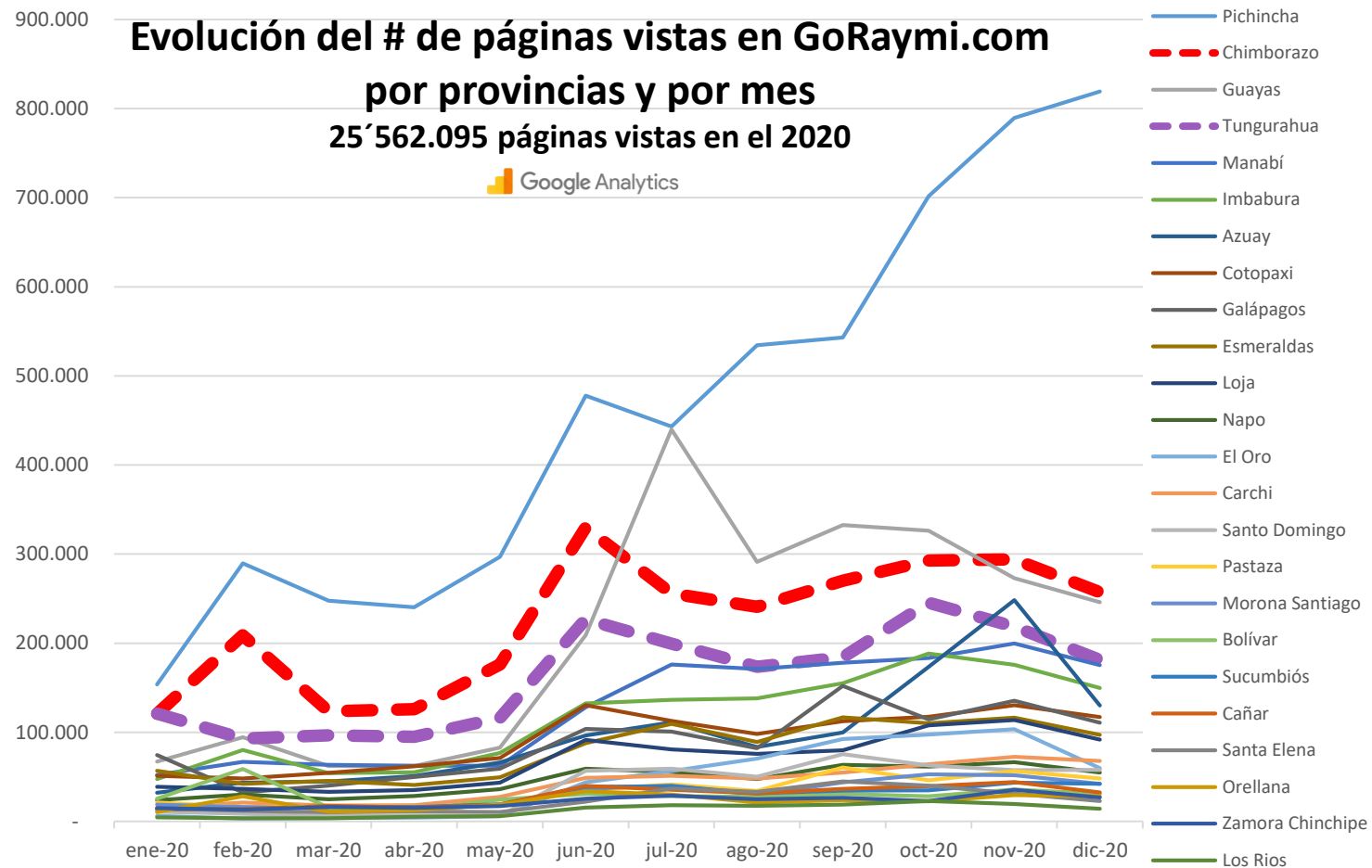
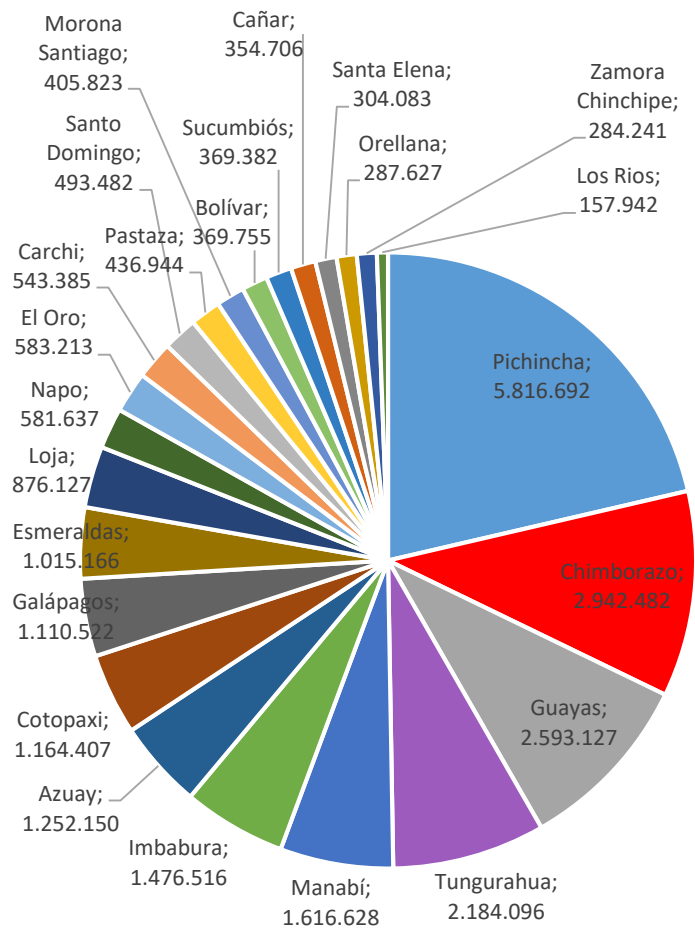
Winner
Best startup
in Latin America
Buenos Aires 2017



Finalist
GIST-i
GES2016
Silicon Valley 2016

suscriptores

Las provincias de **Chimborazo** y **Tungurahua** en donde se han usado nuestras suscripciones ocupan el 2do y 4to lugar del ranking que mide el **interés de potenciales turistas, medido en páginas vistas**



medios

Menos del **3%** de los contenidos de los medios de comunicación guardan relación con el turismo.

De ahí que su audiencia se fragmenta en diversos intereses: fútbol, política, farándula y noticias.

- GoRaymi.com cuenta con una audiencia mensual de **+ 600 mil usuarios activos interesados específicamente en turismo**, lo que la ubica como el espacio digital líder en promoción turística del Ecuador.
- Nuestra **audiencia 100% orgánica y en constante crecimiento**, cuenta con los mejores: tiempo de lectura, páginas por visita y % de rebote.
- Nuestro sistema de suscripciones anuales, te permiten promocionar tu negocio de **turismo dentro de GoRaymi.com y en tu propia página web de promoción.**
- Nuestras **redes sociales con más de 170 mil seguidores** junto con GoRaymi.com, amplifican y aceleran el alcance de tus promociones.



“Promocionar tu negocio en una audiencia fragmentada, es igual a promocionar comida vegana en un festival de parrilladas”

Mar 2021 Engagement Metrics SimilarWeb

Domain	Monthly Visits	Visit duration	Pages/Visit	Bounce Rate	
01	ElComercio.com	18.74 M	00:02:57	1.77	72.24%
02	ElUniverso.com	13.14 M	00:02:20	2.32	60.07%
03	Teleamazonas.com	4.78 M	00:01:06	1.30	83.90%
04	Primicias.ec	2.94 M	00:01:28	1.45	74.43%
05	MetroEcuador.com.ec	2.44 M	00:03:22	2.73	53.68%
06	Ecuavisa.com	2.15 M	00:05:08	4.07	53.82%
07	LaHora.com.ec	1.15 M	00:01:32	1.60	77.57%
08	ElTelegrafo.com.ec	1.10 M	00:01:18	1.49	74.50%
09	Expreso.ec	1.18 M	00:01:05	1.74	73.36%
10	TcTelevisión.com	1.04 M	00:01:31	1.84	65.01%
11	Vistazo.com	1.03 M	00:04:08	4.68	41.56%
12	Extra.ec	867,967	00:01:21	1.95	65.71%
13	GK.city	716.878	00:01:02	1.23	84.93%
14	StudioFutbol.com.ec	680.884	00:01:49	1.67	63.56%
15	GoRaymi.com	611.988	00:02:36	1.91	75.08%
16	FutbolEcuador.com	538.414	00:08:45	3.48	47.50%
17	Ecuagol.com	347.179	00:03:06	2.40	48.22%
18	ElDiario.ec	343.102	00:01:27	1.56	79.37%
19	ElMercurio.com.ec	328.050	00:01:54	1.93	69.19%
20	Pichinchacomunicaciones.com.ec	277.193	00:02:36	3.07	62.37%
21	LaRepublica.ec	254.778	00:01:16	1.55	77.75%
22	Benditofutbol.com	235.221	00:02:32	1.64	79.67%
23	PlanV.com.ec	179.251	00:01:30	1.40	82.14%
24	EcuadorEnVivo.com	178.922	00:02:45	2.42	68.39%
25	UltimasNoticias.ec	142.367	00:02:50	1.90	79.15%
26	ElHeraldo.com.ec	97.429	00:02:17	1.64	68.01%
27	DiarioCorreo.com.ec	55.469	00:02:06	1.61	82.66%
28	Riobamba.com.ec	30.977	00:10:50	5.58	54.62%
29	Ecuador.travel	29.534	00:02:07	1.90	68.47%
30	LaPrensa.com.ec	21.541	00:01:09	1.72	72.34%
31	Cronica.com.ec	20.043	00:01:02	1.70	77.63%
32	DiarioLosAndes.com.ec	17.501	00:01:02	1.29	79.89%
33	TungurahuaTurismo.com	16.543	00:13:39	5.77	57.40%
34	Ecuadortv.ec	16.520	00:00:52	1.88	55.38%



Winner 2ndUNWTO for the Americas Santiago 2019



Winner Exceptional achievement Global innovators Summit Dubai 2018



Winner Grantee of ExpoLive Innovation Impact Dubai 2018



Winner Best startup Mobile World Congress Barcelona 2017



Winner Best startup in Latin America Buenos Aires 2017




Finalist GES2016 Silicon Valley 2016



brecha digital

alistungamiento digital



más de 650 mil visitas mensuales
visibilidad

promedio América: 70 mil

obsolescencia tecnológica

suscripciones a un SaaS



menos del 50%
Porcentaje de rebote
confiabilidad

promedio América: 75%

alto costo de producción

trabajo colaborativo



WIKIPEDIA

más de 10 minutos
Tiempo de lectura
efectividad

promedio América: 2 min

bajo alcance y engagement

algoritmos de predicción



más de 5
Páginas / sesión
pertinencia

promedio América: 1.5

solución tecnológica

tenemos un año entero para posicionar al Ecuador en el mapa digital del turismo 2022

ciudadanía, academia, asociaciones,
gobiernos, cámaras, ONGs, DMOs,
necesitan mostrar sus destinos en
páginas de promoción turística



emprendedores y
y empresarios del turismo
necesitan vender sus ofertas
en un marketplace de turismo

I.blog

desde \$ 100 por año

Promotion and Ads

City.travel

desde \$ 10.000 por año

SaaS subscription

Bussiness.com

20% comisión por venta

Marketplace SaaS subscription

GoRaymi **facilita esas necesidades** y suma estos esfuerzos
en una **plataforma de turismo de alcance internacional**



0998466896

0999625548

0983578913



ventas@goraymi.com



promoción turística
software como servicio



Winner 2nd UNWTO
TTA for the Americas
Santiago 2019

SUPPORTED BY



An Expo 2020
Dubai Initiative

2) Marketing:

la 1ra acción de marketing siempre será
posicionarse en internet



+100
communities



+800
rural populations



221
urban populations



13
peoples & nationalities

+4.5 million views
per month
Google Analytics

+626 thousand active users
per month
Google Analytics

N° 1 ranking tourist promotion pages of América
SimilarWeb

+170 thousand followers social networks
Twitter Facebook Instagram

